



Территориальный орган  
Федеральной службы государственной статистики  
по Самарской области

# О финансовом состоянии организаций



за январь-декабрь 2022 года



ФЕДЕРАЛЬНАЯ СЛУЖБА  
ГОСУДАРСТВЕННОЙ СТАТИСТИКИ

# О финансовом состоянии организаций

Самарастат

за январь-декабрь 2022 года

- 01 Сальдированный финансовый результат в % к соответствующему периоду предыдущего года.
- 02 Сальдированный финансовый результат, млрд рублей.
- 03 Доля убыточных и прибыльных организаций, %.
- 04 Доля убыточных организаций, %.
- 05 Доля прибыльных организаций, %.
- 06 Темп роста убытка организаций, %.
- 07 Темп роста прибыли организаций, %.
- 08 Кредиторская задолженность, млрд рублей.
- 09 Дебиторская задолженность, млрд рублей.
- 10 Просроченная кредиторская и дебиторская задолженность в % к общей кредиторской/дебиторской задолженности.



# САЛЬДИРОВАННЫЙ ФИНАНСОВЫЙ РЕЗУЛЬТАТ

– январь-декабрь 2022 года, в % к соответствующему периоду предыдущего года

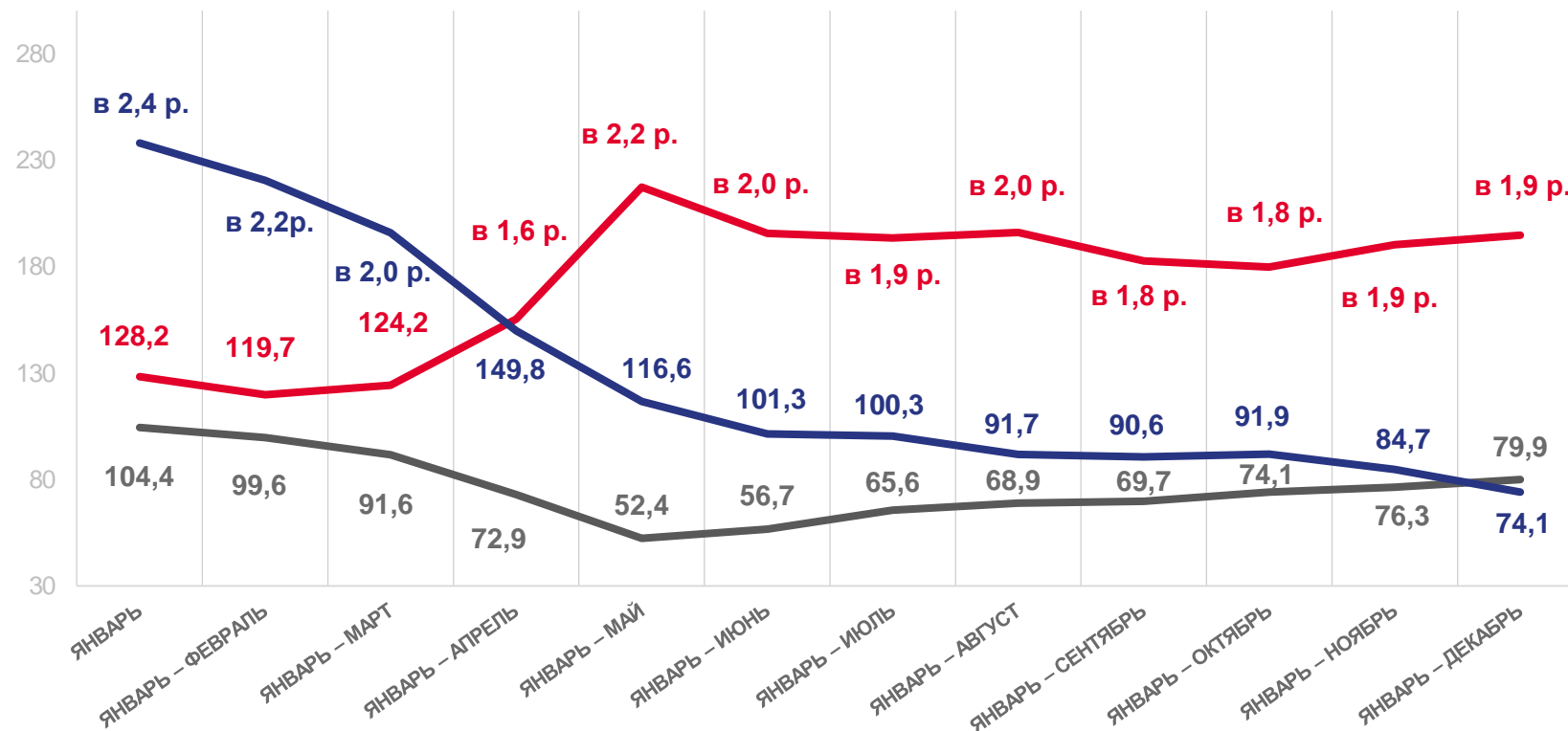
## Сальдированный финансовый результат\*

= прибыль – убыток организаций

### 295,9 МЛРД РУБ

### 74,1 % ↓

к соответствующему периоду предыдущего года



2020 год

2021 год

2022 год

\* по сопоставимому кругу организаций в соответствии с методологией бухгалтерского учета



# САЛЬДИРОВАННЫЙ ФИНАНСОВЫЙ РЕЗУЛЬТАТ

— январь-декабрь 2022 года, млрд рублей



156,2

Обработывающие производства



70,0

Добыча полезных ископаемых



25,1

Торговля оптовая и розничная; ремонт автотранспортных средств и мотоциклов



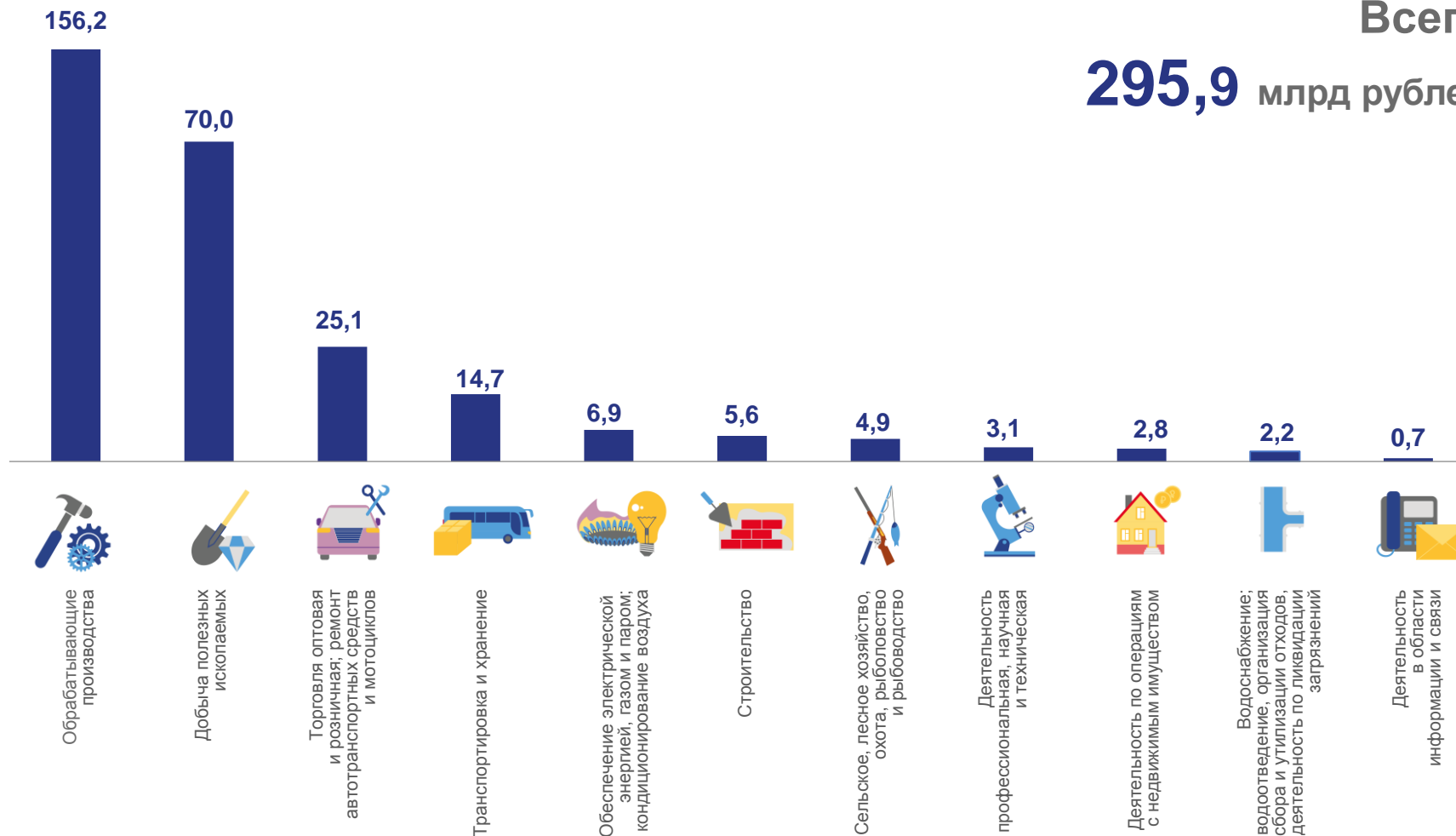
2,2

Водоснабжение; водоотведение, организация сбора и утилизации отходов, деятельность по ликвидации загрязнений



0,7

Деятельность в области информации и связи



Всего  
295,9 млрд рублей

■ Прибыль

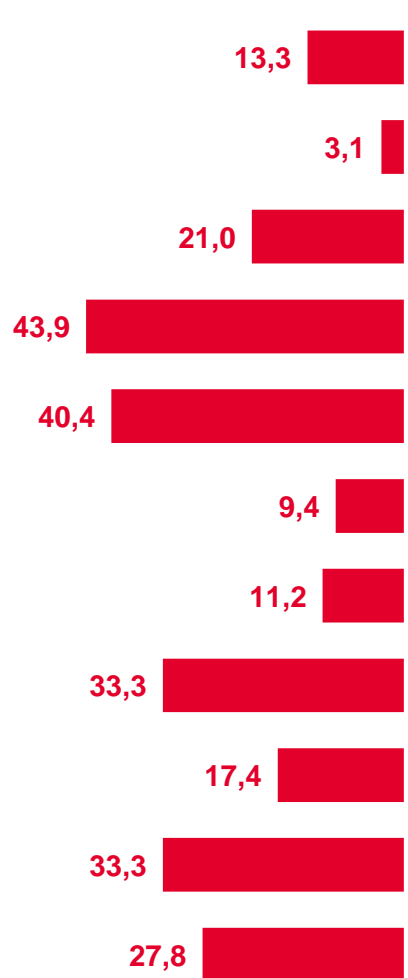
■ Убыток

# ДОЛЯ УБЫТОЧНЫХ И ПРИБЫЛЬНЫХ ОРГАНИЗАЦИЙ

— январь-декабрь 2022 года, %



УБЫТОК



Сельское, лесное хозяйство, охота, рыболовство и рыбоводство

Добыча полезных ископаемых

Обрабатывающие производства

Обеспечение электрической энергией, газом и паром; кондиционирование воздуха

Водоснабжение; водоотведение, организация сбора и утилизации отходов, деятельность по ликвидации загрязнений

Строительство

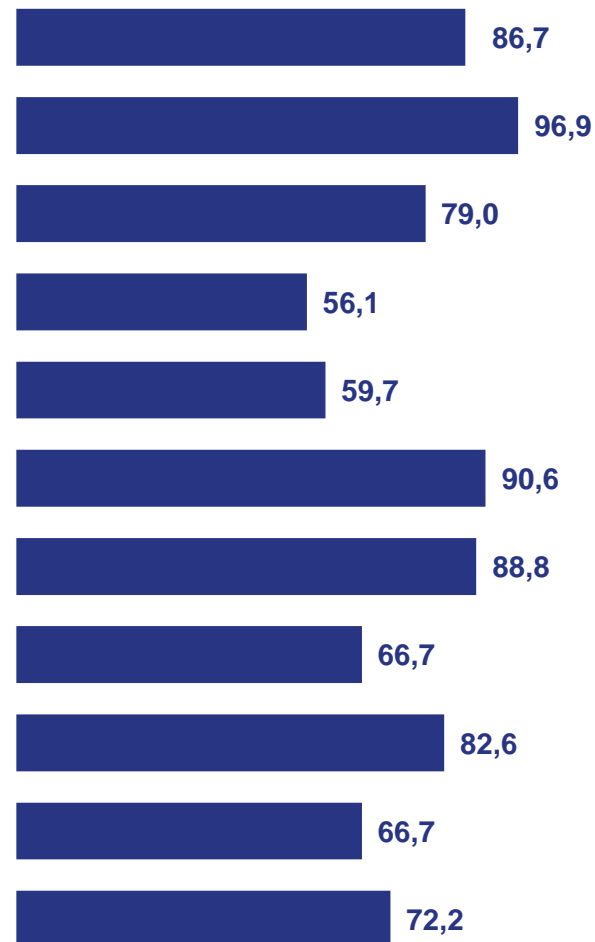
Торговля оптовая и розничная; ремонт автотранспортных средств и мотоциклов

Транспортировка и хранение

Деятельность в области информации и связи

Деятельность по операциям с недвижимым имуществом

Деятельность профессиональная, научная и техническая



ПРИБЫЛЬ



# ДОЛЯ УБЫТОЧНЫХ ОРГАНИЗАЦИЙ

— январь-декабрь 2022 года, %

43,9%

Обеспечение электрической энергией, газом и паром; кондиционирование воздуха

40,4%

Водоснабжение; водоотведение, организация сбора и утилизации отходов, деятельность по ликвидации загрязнений

33,3%

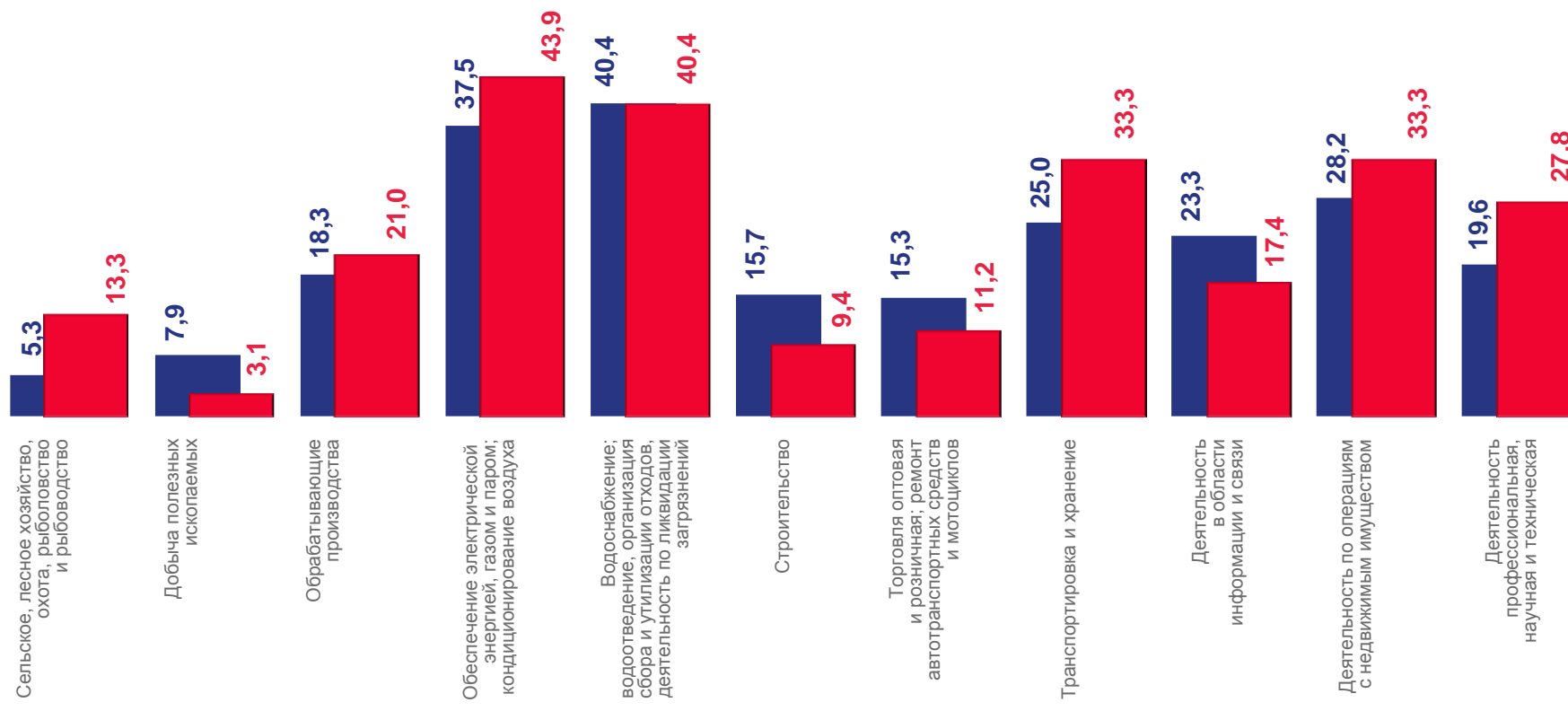
Транспортировка и хранение

9,4%

Строительство

3,1%

Добыча полезных ископаемых



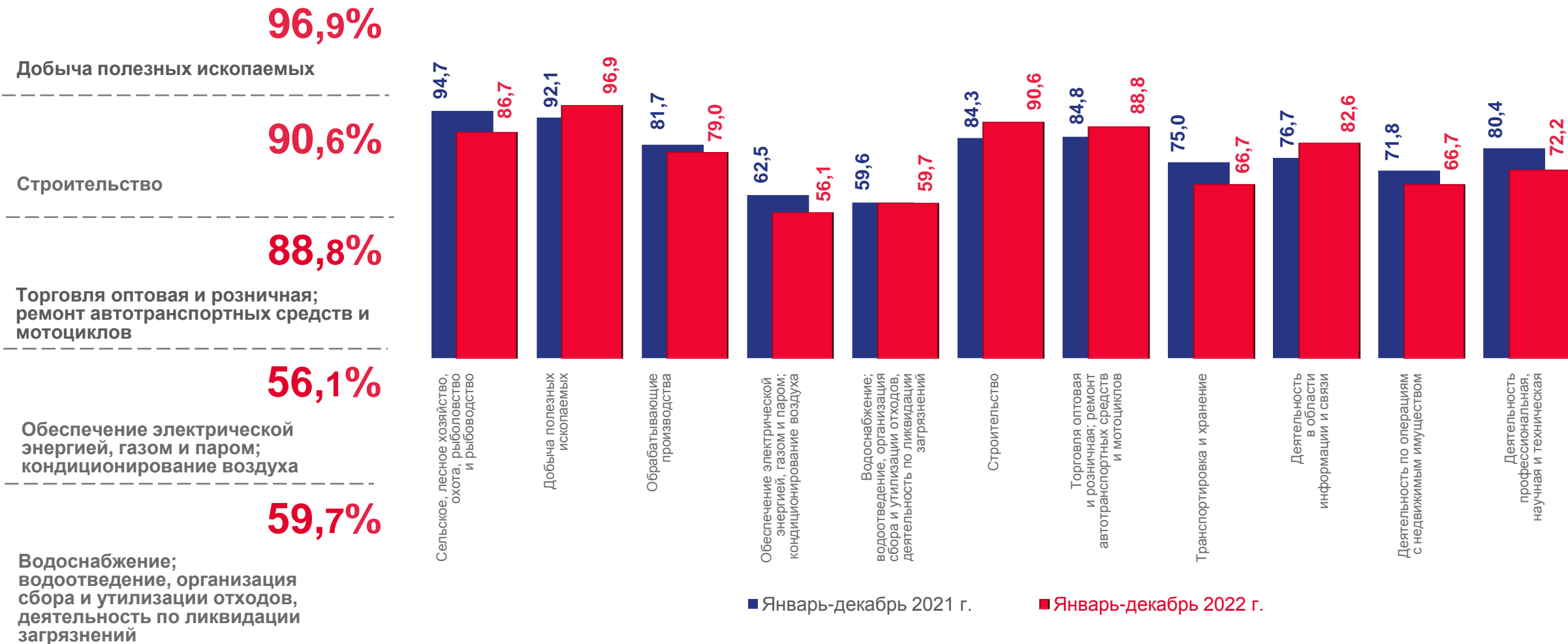
■ Январь-декабрь 2021 г.

■ Январь-декабрь 2022 г.



# ДОЛЯ ПРИБЫЛЬНЫХ ОРГАНИЗАЦИЙ

— январь-декабрь 2022 года, %





## ТЕМП РОСТА УБЫТКА ОРГАНИЗАЦИЙ

– в 2022 году, в % к соответствующему периоду предыдущего года

### УБЫТОК

за январь-декабрь 2022 года

**34,9 МЛРД РУБ**

**в 2,4 раза ↑**

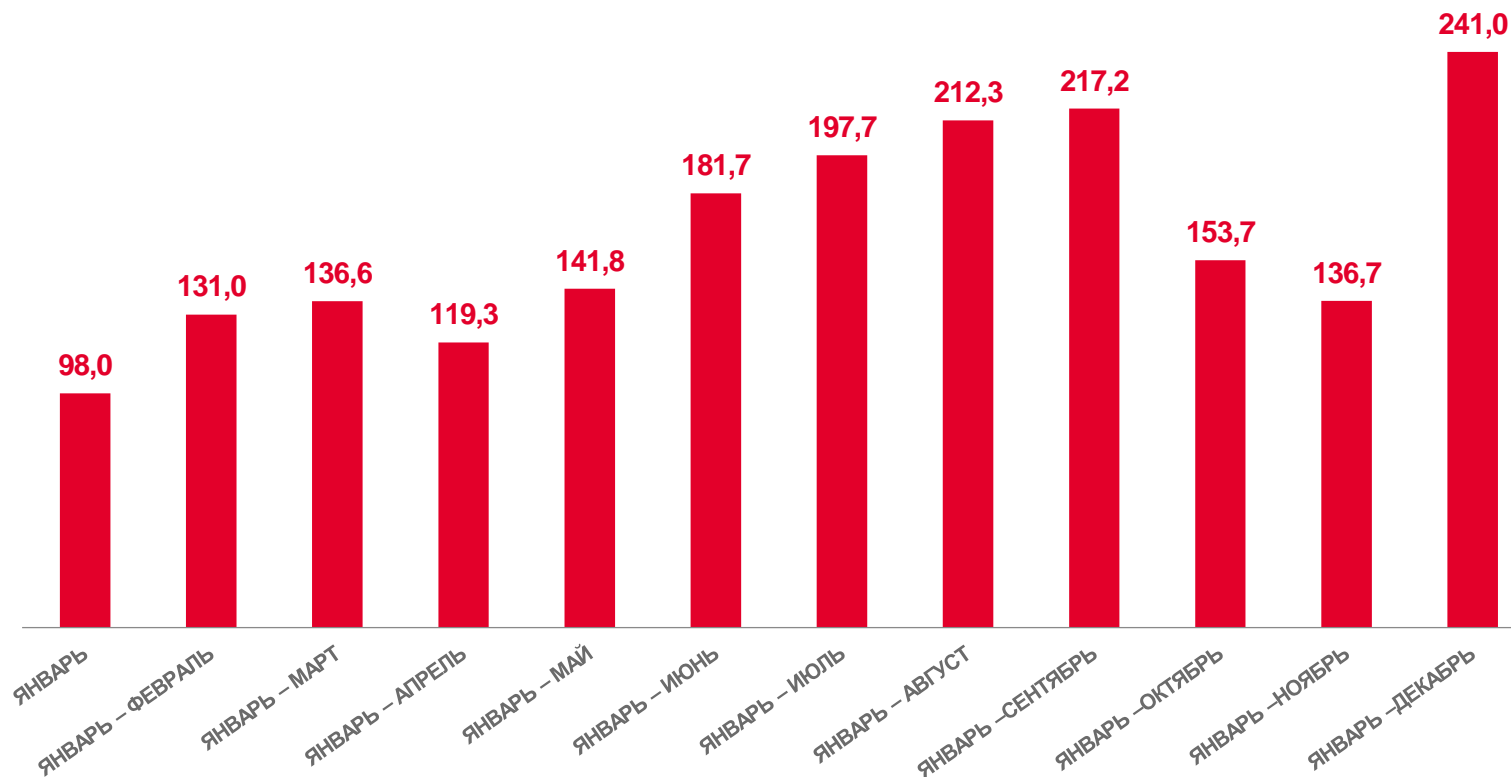
к соответствующему периоду предыдущего года

Обрабатывающие  
производства

**28,1 МЛРД РУБ**

**в 3,9 раза ↑**

к соответствующему периоду предыдущего года







# ТЕМП РОСТА ПРИБЫЛИ ОРГАНИЗАЦИЙ

- в 2022 году, в % к соответствующему периоду предыдущего года

## Прибыль

за январь-декабрь 2022 года

**330,7 МЛРД РУБ**

**80,0 %**



к соответствующему периоду предыдущего года

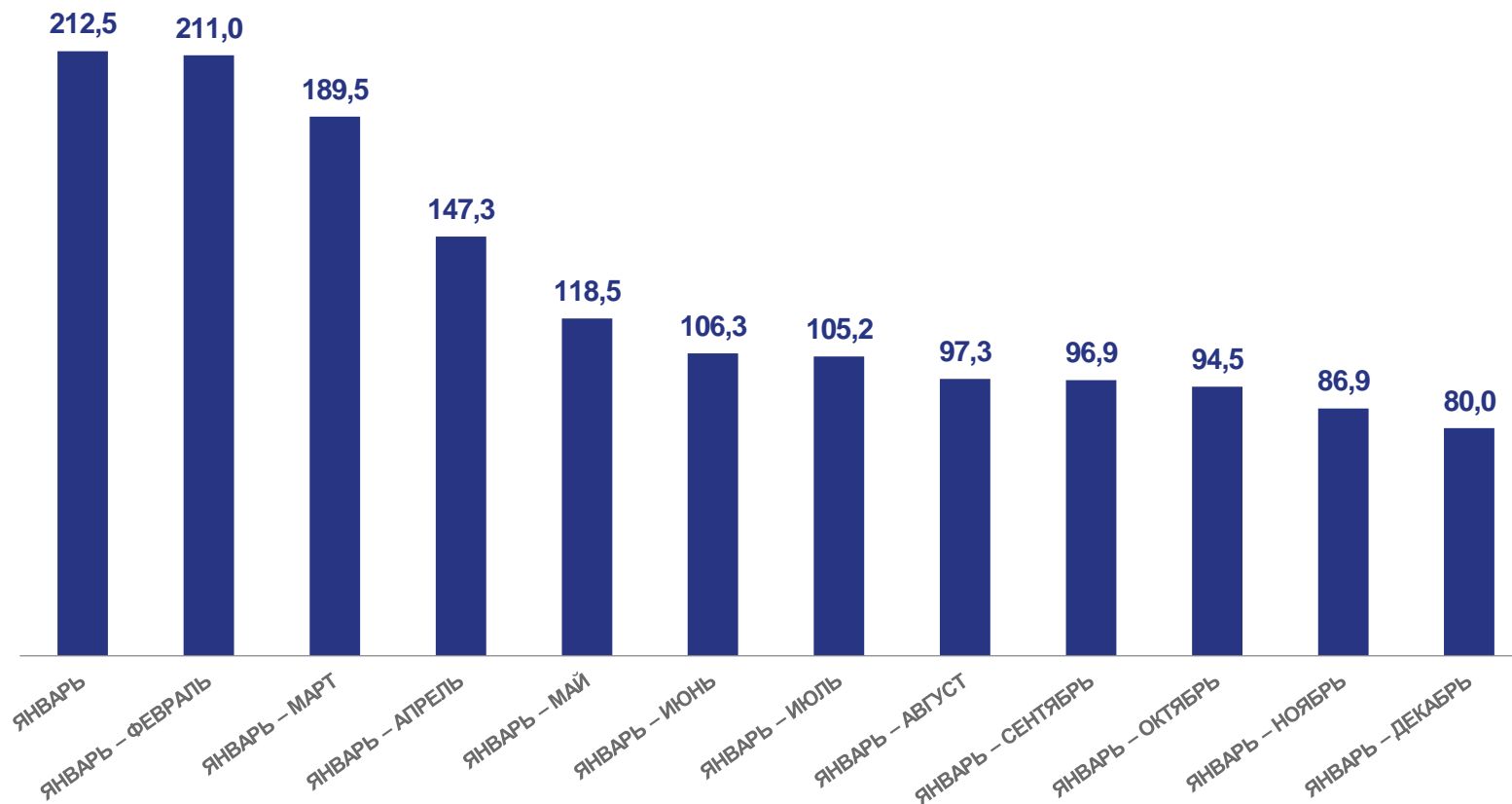
Обрабатывающие  
производства

**184,3 МЛРД РУБ**

**85,0%**



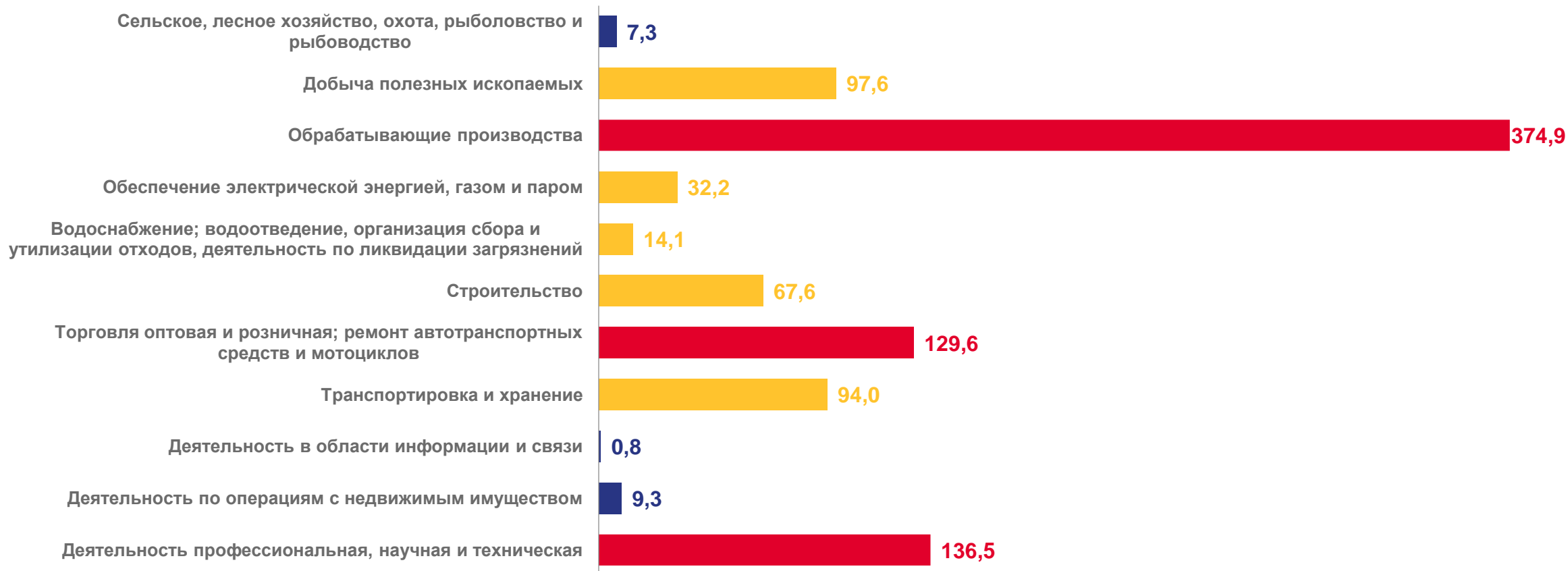
к соответствующему периоду предыдущего года





# КРЕДИТОРСКАЯ ЗАДОЛЖЕННОСТЬ

– январь-декабрь 2022 года, млрд рублей





# ДЕБИТОРСКАЯ ЗАДОЛЖЕННОСТЬ

— январь-декабрь 2022 года, млрд рублей





# ПРОСРОЧЕННАЯ КРЕДИТОРСКАЯ И ДЕБИТОРСКАЯ ЗАДОЛЖЕННОСТЬ

январь-декабрь 2022 года, в % к общей кредиторской/дебиторской задолженности

## Кредиторская задолженность



Сельское, лесное хозяйство, охота, рыболовство и рыбоводство

0,0

Добыча полезных ископаемых

4,1

Обработывающие производства

24,4

4,1

Обеспечение электрической энергией, газом и паром; кондиционирование воздуха

7,5

Водоснабжение; водоотведение, организация сбора и утилизации отходов, деятельность по ликвидации загрязнений

0,0

Строительство

0,2

Торговля оптовая и розничная; ремонт автотранспортных средств и мотоциклов

0,6

Транспортировка и хранение

2,9

Деятельность в области информации и связи

4,8

Деятельность по операциям с недвижимым имуществом

18,2

Деятельность профессиональная, научная и техническая

1,8

1,8

32,9

3,0

8,7

49,1

0,1

2,3

1,2

4,9

3,0

27,0

## Дебиторская задолженность

